


# BEDIENUNGSANLEITUNG



## Kalibriertes Feuchtemodul HYTE-ANA-1735

### Beschreibung



### Leistungsmerkmale

- Kalibriertes Modul zur Feuchte- und Temperaturmessung und zur Taupunktbestimmung
- Analoges, ratiometrischer Spannungsausgang 0...5,0 V für 0...100 % RH
- Genauigkeit  $\pm 3$  % RH von 20...90 % RH
- kapazitiver SMD Polymersensor
- Präzise und langzeitstabil
- Passiver NTC zur Temperaturmessung
- Lötstifte für direkte Montage auf Platinen
- RoHS konform, CE-konform
- Breites Anwendungsspektrum
- Miniaturisierte Abmessungen
- Optimales Preis-Leistungsverhältnis

### Technische Daten

Feuchtemodul HYTE-ANA-1735	
Feuchtesensor	Kapazitiver Polymer SMD
Feuchtesensor	KFS 140
Feuchte	0...95 % RH
Einsatzbereich	(max. Taupunkt = 50 °C)
Messgenauigkeit	$\pm 3$ % RH von 20...90 % RH und bei 23 °C
Kalibrierung	Zweipunkt, 33 % und 75 %
Ansprechzeit	t90 <20 sec. bei 2 m/s
Tk-Restfehler	<0,1 % RH/K typ.
Feuchtesignal (linear)	0...5,0 V für 0...100 % RH
Auflösung	0,1 % RH (10 Bit)
Temperatur Einsatzbereich	-40...+100 °C
Temperatursensor	Präzisions-NTC 10 k 0,5 % Typ TS-NTC-103
Betriebsspannung	6,0...26,0 V DC
Stromaufnahme	2,5 mA
CE-Konformität	2014/30/EU
EMV-Störaussendung	EN 61000-6-3:2011
EMV-Störfestigkeit	EN 61000-6-1:2007
Abmessungen (LxBxH)	36,0 x 12,0 x 13,5 mm Rastermaß 2,54 mm siehe Maßzeichnung

### Typische Anwendungsgebiete

- Gebäude Automatisierung
- Lüftungs- und Klimatechnik
- Industrielle Messtechnik
- Weiße Ware
- OEM-Produkte

### Eigenschaften

Die Feuchtemessung findet mittlerweile den Einstieg in Massenmärkte wie Lüftungsgeräte, Haushaltsgeräte oder Automotive-Anwendungen. Für solche Produkte werden in der Regel vollständig integrierte und kalibrierte Submodule gefordert, die bei günstigem Systempreis eine kalibrierte Standard-Schnittstelle bereitstellen.

Die B+B Feuchtemodule vereinen modernste Dünnschicht-Sensortechnologie mit der flexiblen, digitalen Signalverarbeitung eines ASIC und besitzen ein optimales Preis-Leistungsverhältnis.

Der hochwertige, kapazitive Feuchtesensor garantiert hohe Messgenauigkeit, Driftstabilität und Umweltresistenz sowie eine hervorragende Langzeitstabilität. Auch nach langen Sättigungsphasen erfolgt schnelles einschwingen auf den Messwert.

Die kalibrierten Feuchtwerte werden über den analogen Ausgang mit hoher Genauigkeit und Auflösung bereitgestellt, was die einfache Integration in kundenspezifische Produkte ermöglicht. Das kalibrierte Ausgangssignal garantiert einfachste Integration des Sub-Systems in der Entwicklungsphase und ermöglicht kürzeste Time-to-Market Produktentwicklungen.

Über den herausgeführten NTC kann zusätzlich die Temperatur bestimmt werden, was die Berechnung des Taupunkts oder der absoluten Feuchte ermöglicht.

# BEDIENUNGSANLEITUNG



## Kalibriertes Feuchtemodul HYTE-ANA-1735

### Anwendungshinweise

Das Modul kann entweder in Kelchkontakte eingesteckt oder direkt in Platinen eingelötet werden.

### Spannungsausgang

An PIN4 wird die gemessene relative Feuchte als analoges Spannungssignal ausgegeben. Der Messbereich von 0...100 % RH wird als Spannungssignal von 0...5,0 V abgebildet.

Die minimale Anschluss-Impedanz darf 10 k $\Omega$  nicht unterschreiten. Die Ausgangsimpedanz beträgt 50  $\Omega$ . Der Ausgang ist gegen kurzzeitige Transienten geschützt. Fremdspannung am Ausgang kann zu einer Beschädigung des ASIC führen und ist unbedingt zu vermeiden.


### Temperatursignal

Auf dem Modul ist ein Präzisions-NTC bestückt, der an dem Stift 1 des Moduls massebezogen herausgeführt ist. Der Sensor ermöglicht präzise Temperaturmessungen über einen weiten Temperaturbereich und ist aufgrund der hohen Impedanz und großen Steigung sehr einfach auszuwerten. Die Genauigkeit ist vergleichbar zu einem Platinwiderstand: Sowohl der Grundwiderstand, als auch der B-Wert sind mit  $\pm 0,5\%$  sehr eng toleriert, sodass die Bauteile in vielen Anwendungen ohne Temperaturkalibrierung eingesetzt werden können. Mittels einer einfachen Widerstands Messung lässt sich so bei 25 °C eine Genauigkeit von  $\pm 0,12$  K erreichen. Im Temperaturbereich von -60...+85 °C beträgt der maximale Fehler  $\pm 0,5$  K.

Das Datenblatt des Sensors und umfangreiches Datenmaterial als Excel-Tabelle erhalten Sie auf Anfrage oder können Sie von unserer Homepage herunterladen (Typ TS-NTC).

Alternativ ist auch die Bestückung eines anderen Sensorelements, z.B. einem Pt1000, möglich.

### Maßzeichnung und Layout



Stift	Signal	Funktion
1	NTC	Passiver Temperatursensor
2	GND	Masse
3	VCC	Betriebsspannung 4,75...5,25 V
4	RH	Spannungsausgang rel. Feuchte

### Achtung

Extreme mechanische und unsachgemäße Beanspruchung sind unbedingt zu vermeiden.


Das Produkt ist nicht in explosionsgefährdeten Bereichen und medizinischen Anwendungen einsetzbar.

# OPERATION MANUAL



## Calibrated humidity module HYTE-ANA-1735

### Description



### Characteristic features

- Calibrated module for humidity and temperature measurement and also for determining dew point
- Analogue, ratiometric voltage output 0...5,0 V for 0...100 % RH
- Accuracy  $\pm 3$  % RH from 20...90 % RH
- Capacitive SMD Polymer sensor
- Precise, long term stable and dew resistant
- Passive NTC for temperature measurement
- Soldered pins for direct mounting on printed circuit board
- RoHS conformance, CE-conformance
- Wide application spectrum
- Miniaturised dimensions
- Optimum price performance ratio

### Typical areas of application

- Building automation
- Ventilation and air-conditioning
- Industrial instrumentation
- White goods
- OEM products

### Technical Data

Humidity module HYTE-ANA-1735	
Humidity sensor	Capacitive polymer SMD humidity sensor KFS 140
Humidity application range	0 ... 95 % RH (max. dew point = 50 °C)
Accuracy	$\pm 3$ % RH of 20...90 % RH and at 23 °C
Calibration	Two point, 33 % and 75 % RH
Response time t90	<20 sec. at 2 m/s
Tk-Residue error	<0.1 % RH/K type.
Humidity signal (linear)	0...5,0 V for 0...100 % RH
Resolution	0.1 % RH (10 Bit)
Temperature application range	-40...+100 °C
Temperature sensor	Precision-NTC 10 k 0.5 % Type TS-NTC-103
Operating voltage	6,0...26,0 V DC
Current input	2,5 mA
CE-conformance	2014/30/EU
EMV-noise emission	61000-6-3:2011
EMV-noise withstanding	61000-6-1:2007
Dimensions (B x H x T)	36.0 x 12.0 x 13.5 mm Grid size 2.54 mm see drawing

### Features

Off late, humidity measurement has found entry into many mass produced items like ventilation and household appliances or automotive applications. Normally for such products, a fully integrated and calibrated sub-module is required which can result into an attractive system price with a standard calibrated interface.

The B+B humidity module combines the most modern thin film sensor technology with flexible, digital signal processing of an ASIC and presents an optimum price performance ratio.

The high quality, capacitive humidity sensor guarantees highest measuring accuracy, drift stability, weather resistance as well as an outstanding long-term stability. Moreover, after long saturation phase, the measured value builds up very fast.

The calibrated humidity and temperature values are transmitted over the analogue output with high accuracy and resolution, which enables simple integration into customised products. The calibrated output signal guarantees simple integration of the sub-system during development phase, which results in the shortest time-to-market product developments. Additionally, temperature can also be determined over the brought out NTC, which enables calculation of dew point or absolute humidity.

# OPERATION MANUAL



## Calibrated humidity module HYTE-ANA-1735

### Application notes

The module can be either inserted into contacts or can be soldered directly onto the circuit board.

### Voltage output

At PIN4, the measured relative humidity values are passed on as voltage signal. The measuring range of 0...100 % RH is represented as voltage signal of 0...5,0 V.


The minimum connection impedance should not be below 10 k $\Omega$ . The output impedance is 50  $\Omega$ .

The output is protected against short time transients. Stray voltage at the output can lead to damage of the ASIC and should be essentially avoided.

### Temperature signal

A precision NTC is fitted in the module whose terminal is brought out at pin 1 of the module with reference to ground. The sensor enables precise temperature measurements over a wide temperature range and can be very easily evaluated because of the large impedance and high gradient. The accuracy is comparable to a platinum resistance: Moreover, the nominal resistance and also the B-value are tolerated within  $\pm 0.5\%$  so that the component can be used in many applications without temperature calibration. By means of a simple resistance measurement, an accuracy of  $\pm 0,12$  K can be reached at 25 °C. The maximum error of  $\pm 0.5$  K. occurs in the temperature range of -60...+85 °C. The data sheet of sensors and extensive technical data in the form of excel tables can be obtained on request or can be downloaded from our Homepage (Type TS-NTC). Alternatively, assembly of other sensor elements is also possible e.g. a Pt1000.

### Drawing and Layout



Pin	Signal	Function
1	NTC	Passive temperature sensor
2	GND	Ground
3	VCC	Operating voltage 4.75...5.25 V
4	RH	Voltage output of relative humidity

### Attention

Please avoid extreme mechanical and inappropriate exposure.

The device/product is not suitable for potential explosive areas and medical-technical applications.